

Relatório De Assuntos

Período: 01/06/2015 a 30/06/2015.

Denúncia			
Ordem	Assunto	Qtde	%
1	Limpeza de terreno	22	26,19%
2	Construção sem projeto aprovado	13	15,48%
3	Extravasão de esgoto em via pública	9	10,71%
4	Perturbação do sossego público	8	9,52%
5	Corte de árvore	7	8,33%
6	Despejo irregular de Resíduos lixo,entulho, etc...	7	8,33%
7	Outro	6	7,14%
8	Invasão de área pública	5	5,95%
9	Entulho	2	2,38%
10	Calçada e muros	1	1,19%
11	Manutenção de vias públicas	1	1,19%
12	Construção abandonada	1	1,19%
13	Zoonose	1	1,19%
14	Fiscalização de comércio	1	1,19%
Total		84	100%

Informação			
Ordem	Assunto	Qtde	%
1	Outro	12	27,27%
2	SIC - Serviço de Informação ao Cidadão	12	27,27%
3	Pavimentação	4	9,09%
4	Manutenção de vias públicas	3	6,82%
5	Limpeza de terreno	2	4,55%
6	Perturbação do sossego público	2	4,55%
7	Construção sem projeto aprovado	2	4,55%
8	Iluminação pública	1	2,27%
9	Troca de Lâmpadas	1	2,27%
10	Extravasão de esgoto em via pública	1	2,27%
11	Praia Acessível	1	2,27%
12	Calçada e muros	1	2,27%
13	Cobrança de IPTU	1	2,27%
14	Invasão de área pública	1	2,27%
Total		44	100%

Reclamação			
Ordem	Assunto	Qtde	%
1	Manutenção de vias públicas	10	34,48%
2	Troca de Lâmpadas	4	13,79%
3	Iluminação pública	2	6,9%
4	Outro	2	6,9%
5	Colocação de postes braços de Luz	2	6,9%
6	Calçada e muros	2	6,9%
7	Extravasão de esgoto em via pública	1	3,45%
8	Limpeza de terreno	1	3,45%
9	Entulho	1	3,45%
10	Construção abandonada	1	3,45%
11	Despejo irregular de Resíduos lixo,entulho, etc...	1	3,45%
12	Escolas e Creches	1	3,45%
13	Construção sem projeto aprovado	1	3,45%
Total		29	100%

Sugestão			
Ordem	Assunto	Qtde	%
1	Corte de árvore	1	100%
Total		1	100%

Gráfico Denúncia mais frequente

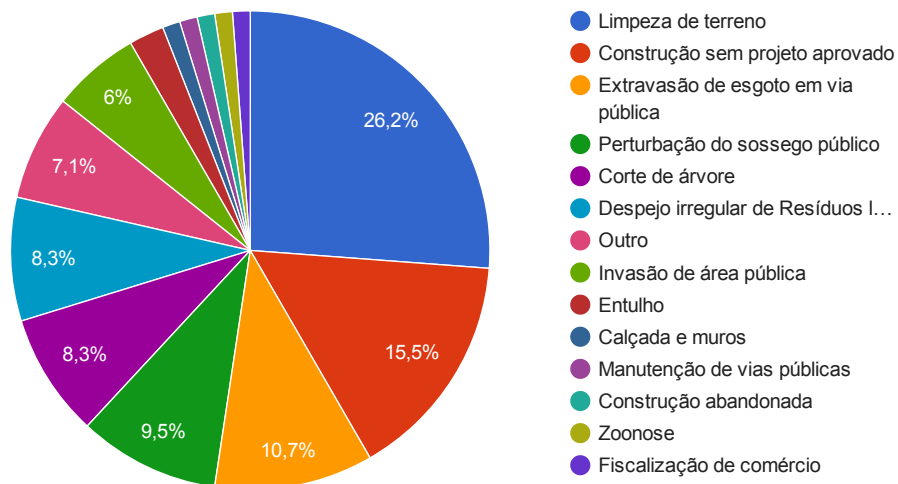


Gráfico Informação mais frequente

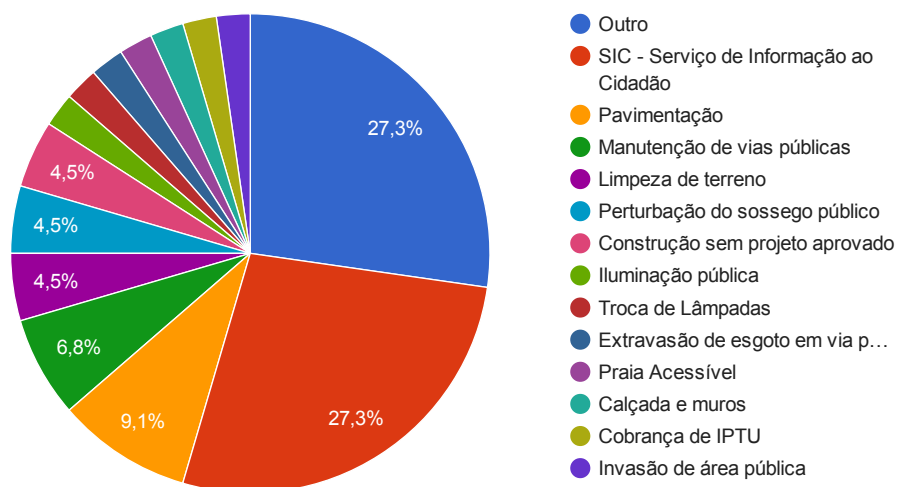
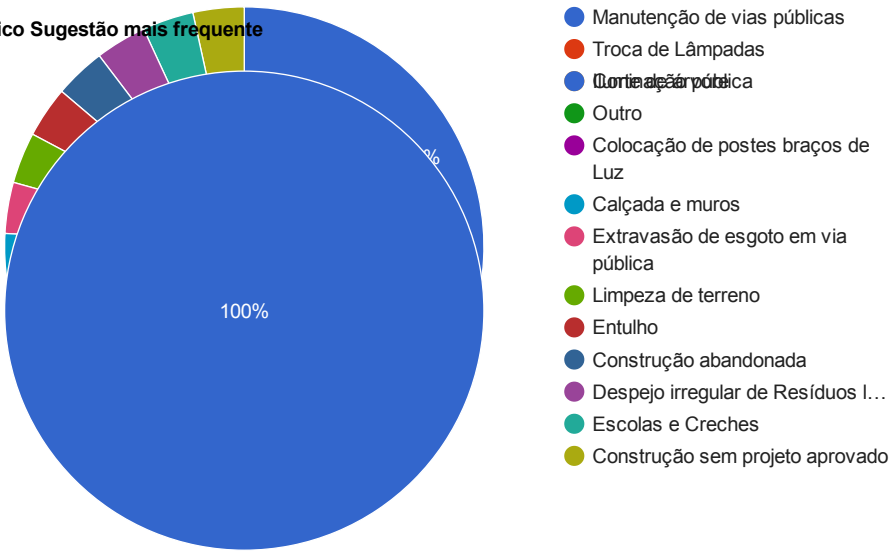


Gráfico Reclamação mais frequente

Gráfico Sugestão mais frequente



[Voltar](#) [Imprimir](#)